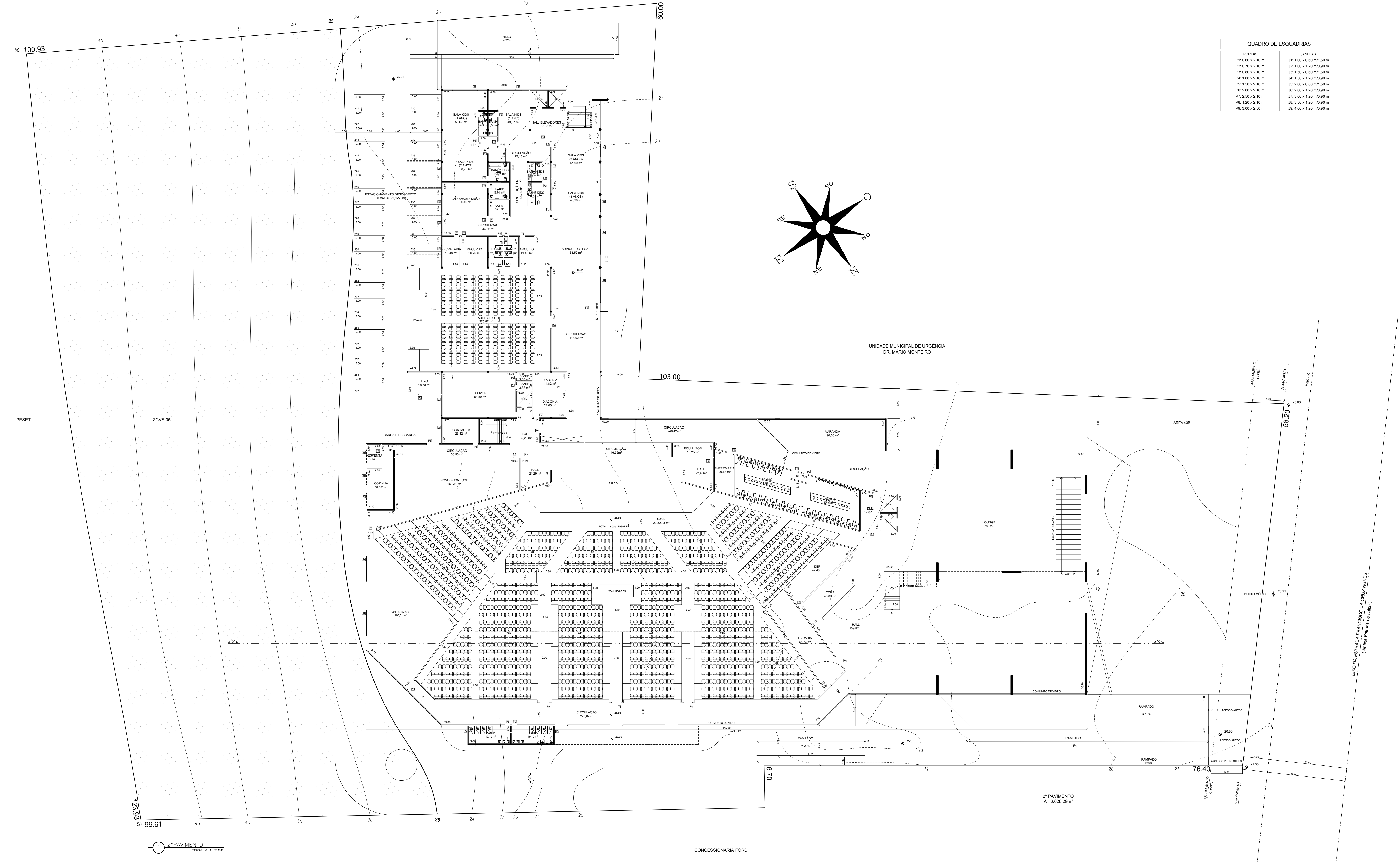


SETAGEM DE PÊNAS	
PENA	ESPOSSURA
1	0,05
2	0,10
3	0,15
4	0,20
5	0,25
6	0,30
7	0,05
8	0,10
9	0,50
10	1,00
11	0,20
22	0,25
14	0,15
251	0,15(COR)
252	0,15(COR)
AS PÊNAS 251 E 252 DEVEM SER PLOTADAS COLORIDAS	



QUADRO DE ESQUADRIAS	
PORTAS	JANELAS
P1: 0,60 x 2,10 m	J1: 1,00 x 0,60 m/1,50 m
P2: 0,75 x 2,10 m	J2: 1,00 x 1,20 m/0,90 m
P3: 0,80 x 2,10 m	J3: 1,50 x 0,60 m/1,50 m
P4: 1,00 x 2,10 m	J4: 1,50 x 1,20 m/0,90 m
P5: 1,50 x 2,10 m	J5: 2,00 x 0,60 m/1,50 m
P6: 2,00 x 2,10 m	J6: 2,00 x 1,20 m/0,90 m
P7: 2,50 x 2,10 m	J7: 3,00 x 1,20 m/0,90 m
P8: 1,20 x 2,10 m	J8: 3,50 x 1,20 m/0,90 m
P9: 3,00 x 2,50 m	J9: 4,00 x 1,20 m/0,90 m

PREFEITURA MUNICIPAL DE NITERÓI

SECRETARIA DE URBANISMO E CONTROLE URBANO

USO EXCLUSIVO DA SMUC

PROTOCOLO / PROCESSO Nº:080/000205/2020

DATA / /

VISTO

APROVAÇÃO DO PROJETO

DATA / /

APROVO



ACEITE DE OBRAS

BOLETIM Nº:

DATA / /

APROVO

PROJETO PARA CONSTRUÇÃO DE UMA EDIFICAÇÃO PARA FINS RELIGIOSOS
SITUADO NA EST. FRANCISCO DA CRUZ NUNES Nº4.475, ÁREA 43b,
PIRATINGA – NITERÓI – RJ

<div>Arquitetura</div> <div></div>	Proprietário			
	Autor do Projeto			
	Responsável técnico			
<div>Consultoria</div> <div></div> <div>PRADO WERBERG ARQUITETURA E INTERIORES TEL: (21) 3386-8100 FAX: (21) 3386-8101</div>	Conteúdo:		Prancha:	
	PLANTA 2º PAVIMENTO		4/8	
	Escala:	Data:		Revisão:
	1/250	19/04/2022		REV/08